

## 第6回日本スポーツパフォーマンス学会大会 参加者の皆様へ

今回の学会大会は、Zoom ミーティングを用いたオンライン形式での開催となります。事前に本案内をご一読いただき、ご準備をお願いします。

### 全体的なお願い

1. PCなどに最新版のZoomアプリをご準備ください。Zoomアカウントは不要です。
2. Zoom上の名前は「名前@所属」としてください。
3. マイクは発言時以外オフにしてください。
4. 大会中のお問い合わせはZoomのチャット機能をご利用ください。

実施方法はプログラムによって異なりますので、以下の説明をご覧ください。

#### ○ シンポジウム (15:00-16:00)

- ・演者は、画面を共有しながら交代で講演を行います。
- ・聴講者は、マイクとカメラをオフにしてご参加ください。  
QAにおいて質問がある場合は「挙手」ボタンでお知らせください。  
司会から指名された場合に、マイク（カメラ）をオンにしてご質問ください。

#### ○ 一般発表 ショートプレゼン (16:00-)

- ・事務局で、ショートプレゼン用のスライドを順番に表示していきます。
- ・発表者は、自分のスライドが表示されたらマイク・カメラをオンにして1分以内でプレゼンテーションを行ってください。
- ・聴講者からの質問は、ポスターセッションの開始後をお願いします。

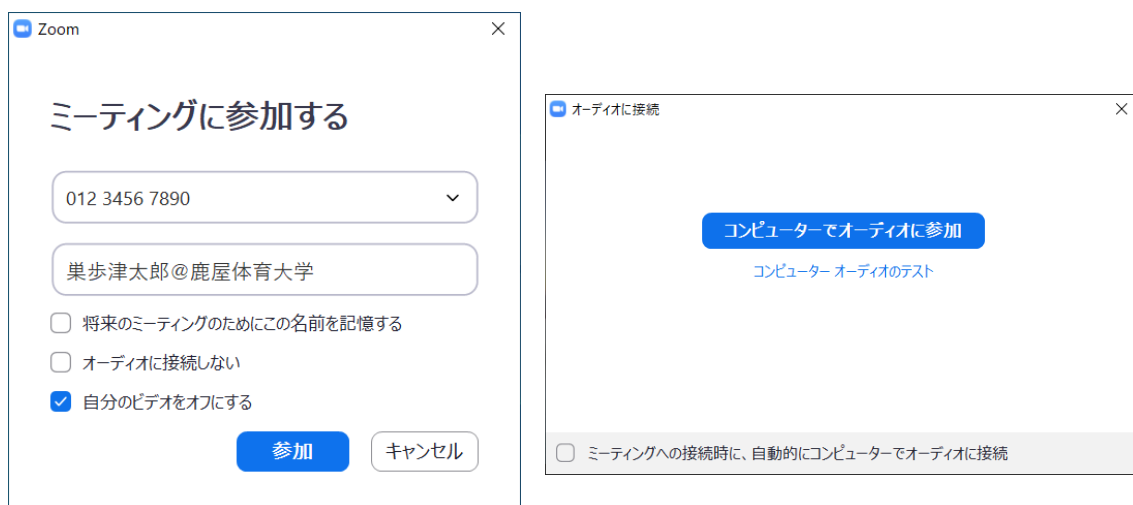
#### ○ 一般発表 ポスターセッション (ショートプレゼンが終わり次第)

- ・ショートプレゼンが終わり次第、Zoomのブレイクアウトルームが有効化されます。  
ルームの名称は発表演題となります。
- ・発表者は、ルームの中でスライドやビデオを提示（画面共有）しながら、参加者とのディスカッションを行ってください。カメラはなるべくオンにしてください。
- ・参加者は、自分の操作によって自由にルームを移動できます。  
対面でのポスターセッションのように、興味のあるポスター（ルーム）に移動して発表者とのディスカッションをお願いします。カメラは可能ならオンにしてください。

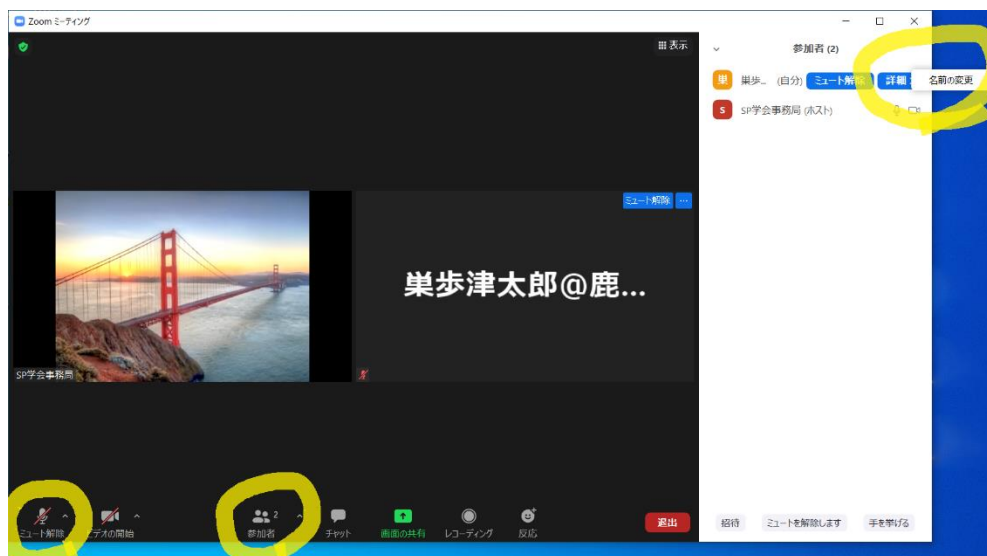
※シンポジウム、およびショートプレゼンにつきましては、SPORTECパビリオン会場で放映されるため、SPORTEC会場での聴講も可能です。  
※SPORTEC会場からポスターセッションに参加する場合は、ヘッドセットを利用するか、周囲が静かな場所からの接続をお願いします。

# Zoom での参加手順

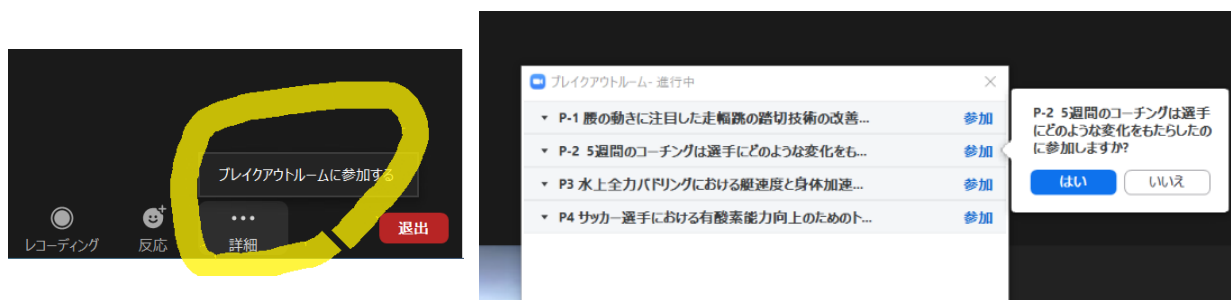
1. 案内のあった URL をクリックして Zoom に接続します。または、アプリの「ミーティングに参加」からミーティング番号とパスコードを入力して参加することもできます。下のウィンドが出たら「コンピューターでオーディオに参加」を選びます。



2. 接続が完了したら、左下のマイクミュートを確認してください。  
名前の表示は参加者 > 詳細 > 名前の変更から 名前@所属 の形式にしてください。



3. ポスターセッションではブレイクアウトルームに移動してください。画面下に「… 詳細」と表示されるので「ブレイクアウトルームに参加する」を選ぶとルーム選択画面が表示されます。「参加」を選んで目的のルームに移動してください。



※その他、Zoom の操作に関しては Web 等の情報をご参照ください。